

**Equipos de Ventilación**  
**Campana pared Inox 304+Filtros**  
**3600X1200mm**

ARTÍCULO # \_\_\_\_\_

MODELO # \_\_\_\_\_

NOMBRE # \_\_\_\_\_

SIS # \_\_\_\_\_

AIA # \_\_\_\_\_



640194 (EPF1236)

Campana mural VAPOR AISI  
304 - 3600x1200**Descripción****Artículo No.** \_\_\_\_\_

Construido en acero inox. AISI 304. Instalado con filtros laberintos DEDALUS (en el frontal), paneles sólidos y canal colector de grasa alrededor. Lámina interior deflectora (en la parte posterior) para recoger el vapor condensado. Adecuado para lugares con grandes cantidades de vapor a expulsar (hornos, lavavajillas, etc)

**Características técnicas**

- Paneles externos con bordes redondeados para prevenir accidentes.
- Preajustada para la instalación de luces.
- Canaleta perimetral soldada para el drenaje de la condensa (diam.= 3/8").
- Bajo nivel de ruido.

**Construcción**

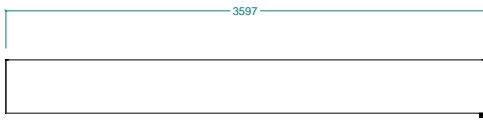
- Pernos y anclajes para la instalación en el techo.
- El filtro de laberinto garantiza una constante filtración para prevenir atascos y proteger contra incendios.
- Paneles ciegos en acero inoxidable AISI 304 para una correcta salida de humos.
- Tamaño de los orificios de salida diseñados para reducir las bajadas de presión.
- Lámina interior deflectora para facilitar la condensación y la recogida del vapor.
- Fabricación íntegra en de acero inoxidable 304 AISI.
- Los filtros laberinto de acero inoxidable 304 AISI son fácilmente extraíbles para su limpieza.

**accesorios incluidos**

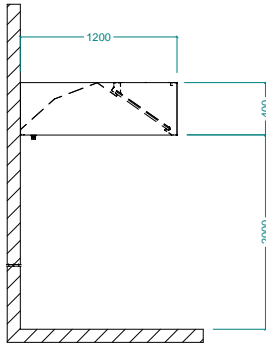
- 7 de Filtro laberinto PNC 640050  
Aisi 304, h=350mm

Aprobación: \_\_\_\_\_

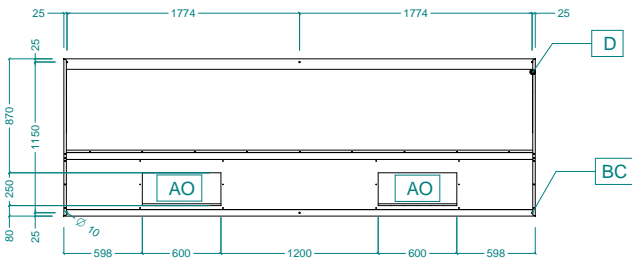
Alzado



Lateral



Planta



**Info**

<b>Dimensiones externas, ancho</b>	<b>640194 (EPF1236)</b>	3600 mm
<b>Dimensiones externas, fondo</b>		1200 mm
<b>Dimensiones externas, alto</b>		400 mm
<b>Peso neto</b>		117 kg

**Emisión de aire:**

<b>Capacidad de aire</b>	4800 mc/h
--------------------------	-----------